


Aide à la déclaration impôts sur le revenu 2025

Les dates limites pour votre déclaration de revenus 2025 sont accessibles ci-dessous :


<https://www.moneyvox.fr/impot/actualites/108375/declaration-impots-2026-dates-limites-nouveautes-et-modes-emploi-pour-declarer-vos-revenus-2025>

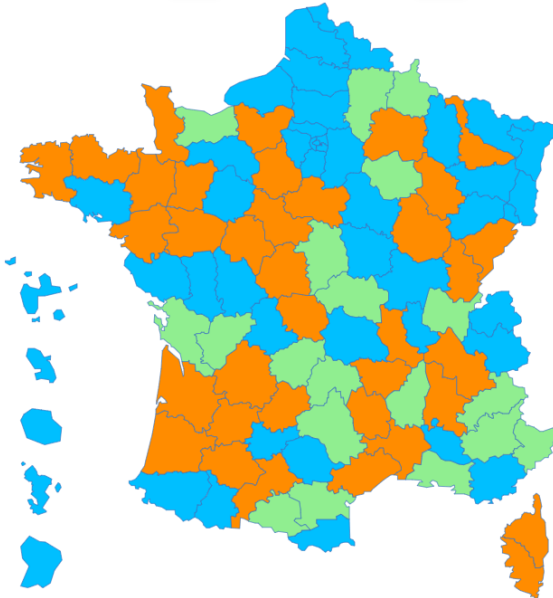
1 - Le calendrier de la déclaration

Impôt sur le revenu 2026 *

 Jeudi 21 mai
2026 à 23h59

 Jeudi 28 mai
2026 à 23h59

 Jeudi 4 juin
2026 à 23h59



Survolez un département pour afficher la date limite de déclaration des revenus.

** Date limites de déclaration 2026 des revenus 2025*

Pour le département 63, c'est le jeudi 04 juin à 23h59.

Si vous avez utilisé les dispositifs de l'épargne salariale obligatoire (PERO) ou volontaire (PERCOL), si vous détenez des actions Michelin dans le cadre de l'actionnariat salarié ou si vous avez utilisé des Cesu pour employer quelqu'un à domicile, la CFE-CGC vous aide en vous rappelant les déclarations à faire et où télécharger vos justificatifs.

Thème	Objet	Justificatif (et où le trouver)	A déclarer en (formulaire 2042...)
Epargne salariale (PERCOL et PERO)	Versement déductible (si case déductibilité à l'entrée cochée au moment du versement)	Imprimé fiscal unique (site Natixis Interépargne : voir ci-dessous) pour PERCOL Déclaration fiscale (site Natixis Interépargne : rubrique « relevés et documents »)	Case 6NS
Epargne salariale (PERCOL)	Abondement net entreprise	Espace épargnant Natixis Interépargne / mes informations fiscales / attestation PERCOL (voir ci-dessous)	Case 6QS
Epargne salariale (PERO)	Versement obligatoire (sans impact sur le calcul de l'impôt dû mais sert pour le calcul du plafond de défiscalisation)	Fiches de paie de l'année (site Digiposte) Ligne « supplémentaire plafonnée », colonne « Montant ». Faire la somme des 12 mois.	Case 6QS
Epargne salariale (PERO)	Abondement entreprise (sans impact sur le calcul de l'impôt dû mais sert pour le calcul du plafond de défiscalisation)	Fiches de paie de l'année (site Digiposte) Ligne « supplémentaire plafonnée », colonne « Cot.Pat ». Faire la somme des 12 mois.	Case 6QS
CET	Transfert jours de CET vers PERCOL/PERO	Espace épargnant Natixis Interépargne / attestation PERCOL (voir ci-dessous)	Cases 1SM (à activer en 2042 C) / 6QS
Actionnariat salarié	Perception dividende / achats-vente actions Michelin	Déclaration récapitulative n°2561 ter (site Sharinbox : voir ci-dessous)	Case 2DC
Pensions, rentes	Retrait en capital pour le PERCOL / le PERO	Imprimé Fiscal Unique (site Natixis Interépargne : voir ci-dessous) pour PERCOL Imprimé Fiscal Unique pour PERO (envoyé par Arial CNP Assurances)	1 AI
CESU	Montant versé à l'employé / prestation	Attestation URSSAF (site Cesu urssaf : voir ci-dessous)	Case 7DB
CESU	Montant participation de l'employeur au CESU	Attestation fiscale Cesu prefinance / ligne B (site Domiserve : voir ci-dessous)	Case 7DR

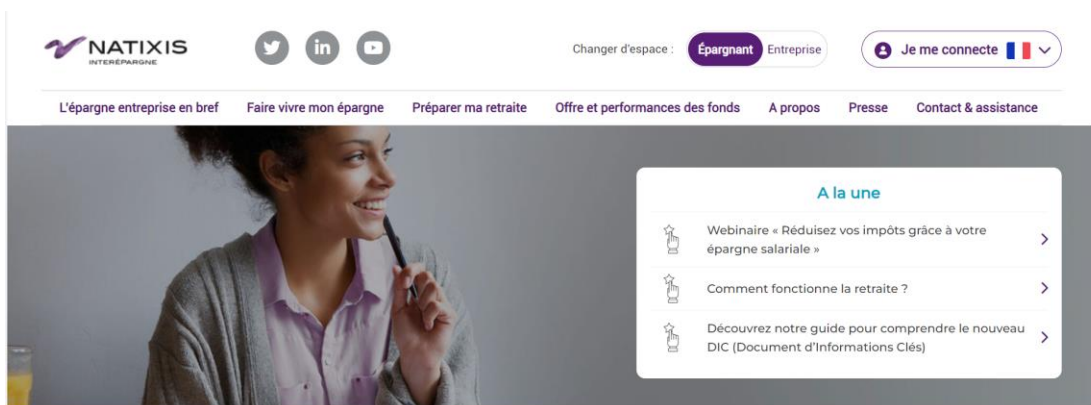
Et pour les adhérents CFE-CGC, n'oubliez pas votre cotisation : 180 € pour les cadres et 132 € pour les collaborateurs, montant à reporter en cellule 7AC et qui donne droit à un crédit d'impôt de 66% (sauf si vous êtes aux frais réels, auquel cas la cotisation n'ouvre pas droit à un crédit d'impôts mais peut s'ajouter aux frais réels).

Pour visualiser et récupérer les justificatifs, suivez le mode d'emploi :

*** Pour le PERCOL attestation fiscale et imprimé fiscal unique :**

<https://www.interepargne.natixis.com/>

Une fois connecté, aller dans « Vos services » puis « Mes informations fiscales »



Revenus 2025

Revenus 2024

Revenus 2023


Reve

Informations télétransmises à l'administration fiscale

A l'aide de votre **Imprimé Fiscal Unique (IFU)**, vous pouvez vérifier les montants préremplis sur votre déclaration de re

Nature de l'opération

Versements déductibles du revenu imposable effectués dans le PERCOL

 [Imprimé fiscal unique](#)

Télécharger l'imprimé fiscal unique et reportez les sommes dans les cases correspondantes.

Vous trouverez également en dessous sous forme d'attestation PERCOL à télécharger le montant d'abondement net de l'entreprise pour le PERCOL à reporter en case 6 QS et si vous avez versé des jours de CET dans le PERCOL, le montant de versement de ces jours à reporter en cases 1SM & 6QS.

Autres informations : plafond de déduction épargne retraite

Les opérations suivantes doivent être déclarées afin d'être prises en compte pour le calcul du plafond de déduction d'épargne retraite (case 6QS). ⓘ

Le versement de jours de congés dans le PERCO/PER sont aussi à reporter en case 1SM pour être pris en compte dans le calcul du revenu fiscal de référence.

Nature de l'opération

Montant ⁽¹⁾

Correspondance ⁽²⁾

Versements de jours de CET ou de jours de repos non pris dans le PERCO/PER

Veillez vous référer à votre attestation

1SM / 6QS

Abondement net versé par votre entreprise dans le PERCO/PER

Veillez vous référer à votre attestation

6QS

 [Attestation PERCO / PERCOL](#)

Par ailleurs, Natixis a édité cette année une notice complète (utile pour les revenus de capitaux mobiliers) à retrouver en bas sur la droite de la page d'accueil, rubrique « vos informations », premier chapitre : « c'est bientôt l'heure de déclaration des revenus ». Cliquer dessus.

Mes offres

Besoin d'un accompagnement ?

Accéder à des services pour suivre, ajuster et personnaliser votre épargne au quotidien.

[J'y vais](#)

Vos informations



C'est bientôt l'heure de la déclaration des revenus !



C'est bientôt l'heure de la déclaration des revenus !



Déclaration des revenus : vérifiez vos montants d'épargne entreprise

Chaque année, au printemps, vous devez déclarer vos revenus de l'année précédente.

Les opérations réalisées sur votre compte d'épargne salariale et retraite peuvent générer des montants à déclarer.



Nouveau !

Pour vous aider, nous avons créé une notice dédiée pour déclarer vos revenus en toute sérénité !

Vous trouverez toutes les informations pour vous aider à vérifier ou reporter les montants à déclarer.



Découvrez la notice en [cliquant ici](#).

Pour effectuer votre déclaration de revenus, connectez-vous à votre Espace Finances publiques sur <https://www.impots.gouv.fr/accueil>.

Les montants sont, en principe, préremplis. Vous n'avez plus qu'à vérifier et corriger si besoin !

• Pour l'actionnariat salarié :

Aller sur <https://sharinbox.societegenerale.com/fr/>

SHARINBOX

Le site de l'actionariat nominatif

Accéder à mes comptes / actionnaires

Accédez à votre compte Sharinbox by SG Markets

Compte activé, connectez-vous avec votre adresse email

Si vous avez déjà activé votre compte Sharinbox sur SG Markets en définissant un **email de connexion** comme identifiant vous pouvez vous connecter dès maintenant.

 Vous connecter avec votre email

[Modifier votre email de connexion](#)

SHARINBOX Accueil Mes avoirs Mes opérations **Mes documents** Mes messages Google Translate

Synthèse des avoirs - COMPAGNIE GENERALE DES ETABLISSEMENTS MICHELIN

Dernière mise à jour 10/04/2026

Choisir une devise EUR

Titres
Voir les titres détenus et leurs origines

ACTION MICHELIN
(FR001400AJ45)
cours 13/04/2026 10:27:00 CEST : 29,970 (EUR)

Consulter mon portefeuille titres

Important
VOTEZ PAR INTERNET DU 24 AVRIL 2026 AU 21 MAI 2026

[Lire la suite →](#)

Vérifiez votre profil

[Lire la suite →](#)

E-services
Simple, gratuits et éco-responsables, abonnez-vous

Aller dans « Mes documents » et télécharger: déclaration récapitulative n°2561 ter.

Mes documents

Consulter mes documents ▶

Retrouvez ici vos 5 derniers e-documents mis en ligne.
Pour consulter l'intégralité, cliquez sur « Consulter mes documents »

Déclaration récapitulative N°2561 ter

Fiscalité Actions

16/04/2026



- **Pour les emplois à domicile :**

Connecter vous sur le site www.cesu.ursaff.fr

The screenshot shows the Urssaf website interface. At the top left, it says "BIENVENUE SUR LE SERVICE CESU" and "Urssaf Au service de notre protection sociale". There is a login section with "S'identifier avec FranceConnect" and "ou" followed by a login form with fields for "Identifiant" and "Mot de passe", and buttons for "OK" and "Créer mon compte". Below the login section is a navigation bar with tabs: "S'informer sur le Cesu", "Bénéficier d'avantages", "Utiliser le Cesu", "Gérer la relation de travail", and a search bar with "Rechercher" and "OK".

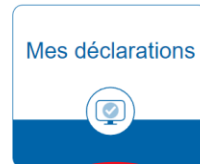
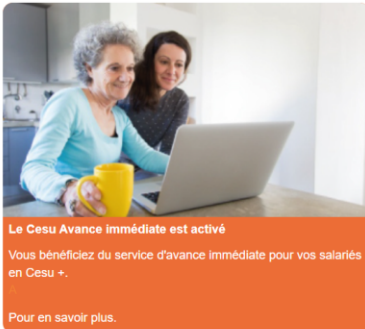
Below the navigation bar are three service tiles: "Tout savoir sur le Cesu", "Estimer le coût de l'emploi", and "Salaires minimums en vigueur".

On the left, there is a video player with the title "Votre crédit d'impôt en temps réel" and a "Partager" button. The video thumbnail shows a woman and a text overlay: "Regarder sur YouTube vous n'en payez que 25 !".

On the right, there is a "QUESTION DU MOMENT" section with the title "« Comment et quand obtenir mon attestation fiscale ? »" and a "En savoir +" button. Below the title is an image of a woman and a man looking at documents. The text below the image reads: "Vous avez déclaré un ou plusieurs salariés entre le 1er janvier 2022 et le 15 janvier 2023 ? À ce titre vous bénéficiez d'un avantage fiscal applicable à votre déclaration de revenus 2022. Votre attestation fiscale est disponible dans votre espace personnel en ligne. Vous pouvez la consulter, l'imprimer ou la télécharger depuis votre tableau de bord, rubrique Mon avantage fiscal. À tout moment, vous pouvez consulter le montant de l'avantage fiscal auquel vous pouvez prétendre, sous conditions, au titre de l'année précédente et l'année ... > Voir les autres actus".

Une fois connecté, vous arrivez sur votre tableau de bord avec les différentes rubriques

Accueil > Tableau de bord



Aller dans « Mes Aides » puis sélectionner en bas de page l'attestation fiscale 2025 pour la télécharger.

ATTESTATIONS FISCALES

Attestation 2025



Attestation 2024



Attestation 2023



- **Pour le financement des emplois à domicile avec les Cesu :**

Attestation fiscale pour les Cesu pour connaitre participation employeur (ligne B)

<https://www.domiserve.com/>

Espace Bénéficiaire / Mes documents (barre verticale à gauche) / attestations fiscales / Attestation 2025

Concevoir des solutions concrètes
d'accompagnement pour permettre à
chacun de profiter de tous les moments de
la vie

Entrez le code à 6 chiffres reçu par email pour
vous connecter à votre espace

Bon à savoir : la réception de l'email peut
prendre quelques minutes. Pensez à vérifier
dans les courriers indésirables (spams)

Code de validation

Se connecter



DomiServe
PAR LA BANQUE PARITAIRES

- Accueil
- Mes CESU
- Mes documents
- Attestations fiscales**

Espace Bénéficiaire

Aide Dominique Bourgois

Mes documents

Année fiscale	Financier	
2025	MFP MICHELIN	Télécharger l'attestation fiscale
2024	MFP MICHELIN	Télécharger l'attestation fiscale